

# Kia Ceed

Ceník



Movement that inspires



## AKTUÁLNÍ AKCE



### EDICE 30

Poznejte výroční EDICI 30 s exkluzivním čalouněním a bohatou výbavou.



### SLEVA

Akční zvýhodnění 40 000 Kč pro všechny verze.



### FINANCOVÁNÍ

**3,99%**

Využijte financování Kia Select s úrokem již od 3,99% p. a.



### KIA FINANCE

Při využití Kia Finance sleva na kompletní kola nebo zimní pneumatiky 8 500 Kč s DPH.



### AKTUALIZACE PODKLADŮ ZDARMA

Po dobu 7 let zdarma aktualizace navigačního systému vč. mapových podkladů.



### 7 LET ZÁRUKA NA CELÝ VŮZ

Bezkonkurenční tovární záruka 7 let nebo 150 000 km, první 3 roky bez omezení kilometrů.

SPECIFIKACE	CENÍKOVÁ CENA	SLEVA	AKČNÍ CENA
<b>Comfort</b>			
1.0 T-GDI GPF 100 k / 74 kW	474 980	40 000	434 980
<b>SPIN</b>			
1.0 T-GDI GPF 100 k / 74 kW	489 980	40 000	449 980
1.5 T-GDI GPF 140 k / 103 kW	534 980	40 000	494 980
1.5 T-GDI GPF 7DCT automat 140 k / 103 kW	584 980	40 000	544 980
<b>TOP</b>			
1.0 T-GDI GPF 100 k / 74 kW	534 980	40 000	494 980
1.5 T-GDI GPF 140 k / 103 kW	579 980	40 000	539 980
1.5 T-GDI GPF 7DCT automat 140 k / 103 kW	629 980	40 000	589 980
<b>EDICE 30</b>			
1.5 T-GDI GPF 140 k / 103 kW	589 980	40 000	549 980
<b>GT-Line</b>			
1.5 T-GDI GPF 140 k / 103 kW	639 980	40 000	599 980
1.5 T-GDI GPF 7DCT automat 140 k / 103 kW	699 980	40 000	659 980

VÁŠ DEALER

# CEED HB MY25

## COMFORT

### Hlavní prvky standardní výbavy:

- 15" ocelové disky kol s pneumatikami 195/65
- hlavní světlomety projektorového typu a denní svícení LED
- manuální klimatizace
- 10,25" integrovaná GPS navigace, zadní parkovací kamera, DAB, Kia Connect, Android Auto/Apple CarPlay s bluetooth handsfree
- středová loketní opěrka předních sedadel se schránkou
- výškově stavitelné sedadlo řidiče
- tempomat s omezovačem rychlosti
- maska chladiče v provedení černá/chrom
- monitorování tlaku v pneumatikách
- elektronický stabilizační systém ESC
- zadní parkovací senzory



## SPIN

### Hlavní prvky standardní výbavy oproti Comfort:

- 16" hliníkové disky kol s pneumatikami 205/55
- přední mlhové světlomety
- vyhřívaná přední sedadla a volant
- kůží potažený volant



## TOP

### Hlavní prvky standardní výbavy oproti SPIN:

- dvouzónová automatická klimatizace
- hlavní světlomety Full LED s automatickým přepínáním dálkových světlometů
- přední LED mlhové světlomety (součástí předních Full LED světlometů)
- elektrochromatické zpětné zrcátko + dešťový senzor
- zatmavená boční skla druhé řady a zadních dveří
- vnější zpětná zrcátka - vyhřívaná, elektricky ovládaná a sklopná - lakovaná
- bezdrátová nabíječka mob. telefonů (Qi)
- zadní LED světlomety



# CEED HB MY25

## EDICE 30

### Hlavní prvky standardní výbavy oproti TOP:

- 17" hliníkové disky kol s pneumatikami 225/45
- výškově stavitelné sedadlo spolujezdce
- černě lakovaná vnější zpětná zrcátka
- přední parkovací senzory
- exteriér GT-Line
- čalounění v kombinaci látka/umělá kůže s prošíváním v barvě šedá Yucca Steel



## GT-Line

### Hlavní prvky standardní výbavy oproti TOP:

- 17" hliníkové disky kol s pneumatikami 225/45
- bezklíčový vstup Smart Key a startovací tlačítko
- zadní světlomety LED "pláštěného" typu se sekvenčními směrovými světly
- čalounění sedadel v kombinaci látka/umělá kůže
- výškově stavitelné sedadlo řidiče a spolujezdce
- vyhřívaná zadní sedadla
- výplnění dveří z umělé kůže a černé čalounění stropu
- přední parkovací senzory



# CEED HB MY25

## STANDARDNÍ VÝBAVA A VÝBAVA NA PŘÁNÍ

Exteriér	Comfort	SPIN	TOP	EDICE 30	GT-Line
Maska chladiče	černá / chrom	černá / chrom	leskle černá / chrom	leskle černá / chrom	leskle černá / satin
Chromová dveřní lišta			•	•	•
Vnější zpětná zrcátka - elektricky ovládaná a vyhřívána	lakovaná	lakovaná			
Vnější zpětná zrcátka - vyhřívána, elektricky ovládaná, elektricky sklopná			lakovaná	lakovaná černě	lakovaná
Denní svícení LED	•	•	•	•	•
Hlavní světlomety projektorového typu	•	•			
Hlavní světlomety Full LED s automatickým přepínáním dálkových světlometů			•	•	•
Přední mlhové světlomety		•			
Přední LED mlhové světlomety (součástí předních Full LED světlometů)			•	•	•
Zadní světlomety LED			+ denní svícení		
Zadní světlomety LED "pláštěčného" typu se sekvenčními směrovými světly				+ denní svícení	+ denní svícení
Tónovaná skla	•	•	•	•	•
Zatmavená boční skla druhé řady a zadních dveří			•	•	•
Chromová koncovka výfuku	•	•	•	•	•
15" ocelové disky kol s pneumatikami 195/65	•				
16" hliníkové disky kol s pneumatikami 205/55		•			
17" hliníkové disky kol s pneumatikami 225/45			Business / Premium	•	•
Dojezdová rezerva	•	•	•	•	•
Interiér	Comfort	SPIN	TOP	EDICE 30	GT-Line
Manuální klimatizace	•	•			
Dvouzónová automatická klimatizace			•	•	•
Elektrické ovládání předních a zadních oken	•	•	•	•	•
Centrální zamykání s dálkovým ovládním	+ sklopný klíč	+ sklopný klíč	+ sklopný klíč	+ sklopný klíč	•
Bezklíčový vstup Smart Key a startovací tlačítko			Business / Premium		•
Digitální přístrojový štít s 12,3" displejem			Paket Premium		Paket Seat
10,25" integrovaná GPS navigace, zadní parkovací kamera, DAB, Kia Connect, Android Auto/Apple CarPlay	•	•	•	•	•
Bluetooth handsfree	•	•	•	•	•
Bezdrátová dobíječka mob. telefonů (Qi)			•		•
JBL premiová soustava (8 reproduktorů, 320 W)			15 000		•
USB 2.0 + USB-C rychlonabíječka ve středovém panelu	•	•	•	•	•
Ovládání audio systému na volantu	•	•	•	•	•
Palubní počítač s 4.2" displejem Supervision	•	•	•	•	•
Elektrochromatické zpětné zrcátko + dešťový senzor			•	•	•
Zásuvka 12V ve středovém panelu	•	•	•	•	•
Čalounění sedadel	látkové	látkové	látkové	látka / umělá kůže	látka / umělá kůže
Sřadová loketní opěrka předních sedadel se schránkou	•	•	•	•	•
Výškově stavitelné sedadlo řidiče	•	•	•	+ spolujezdec	+ spolujezdec
Elektricky stavitelné sedadlo řidiče s pamětí					Paket Seat
Bederní opěrka				řidič/spolujezdec	Paket Seat
Kůží potažený volant	•	•	•	•	ve tvaru D
Vyhřívání přední sedadla a volant		•	•	•	+ zadní sedadla
Loketní opěrka zadních sedadel			•	•	•
Látková výplň dveří	•	•	•	•	umělá kůže
Černé čalounění stropu				•	•
Elektronická parkovací brzda (EPB) s funkcí Auto Hold			Paket Premium		•
Sklopné opěradlo zadního sedadla v poměru 60:40	•	•	•	•	•
Hliníkové pedály			Paket Premium		•
Schránka před spolujezdcem s osvětlením	•	•	•	•	•

# CEED HB MY25

Bezpečnost	Comfort	SPIN	TOP	EDICE 30	GT-Line
Airbag řidiče a spolujezdce (s možností deaktivace)	•	•	•	•	•
Boční airbagy pro přední sedadla	•	•	•	•	•
Záclonové airbagy pro přední a zadní sedadla	•	•	•	•	•
Antiblokovací systém ABS	•	•	•	•	•
Elektronický stabilizační systém ESC	•	•	•	•	•
Rozdělovač brzdného tlaku EBD	•	•	•	•	•
Brzdový asistent BAS	•	•	•	•	•
Systém kontroly trakce TCS	•	•	•	•	•
Systém řízení stability vozidla VSM	•	•	•	•	•
Asistent pro rozjezd do kopce HAC	•	•	•	•	•
Varovná signalizace zadních světlometů při panickém brzdění ESS	•	•	•	•	•
Monitorování tlaku v pneumatikách TPMS	•	•	•	•	•
Indikace nezapnutých pásů	•	•	•	•	•
Systém ROA (upozornění na přítomnost osob vzadu)	•	•	•	•	•
Předpínače bezpečnostních pásů	•	•	•	•	•
Ukotvení dětské sedačky na zadních krajních sedadlech ISOFIX	•	•	•	•	•
IN KEY imobilizer	•	•	•	•	•
Systém sledování únavy řidiče (DAW)	•	•	•	•	•
Aktivní systém pro jízdu v pružích (LKA)	•	•	•	•	•
Asistent následování v jízdním pruhu (LFA)	•	•	•	•	•
Inteligentní ukazatel rychlostních limitů (ISLA)	•	•	•	•	•
Automatické přepínání dálkových světlometů (HBA)	•	•	•	•	•
Systém autonomního nouzového brzdění (FCA) - detekce automobilů/chodců/cyklistů	•	•	•	•	•
Systém autonomního nouzového brzdění (FCA 1.5) - detekce automobilů/chodců/cyklistů a jízda křižovatkou			Paket Tech		pouze DCT
Tempomat s omezovačem rychlosti	•	•	•	•	•
Pokročilý adaptivní tempomat (SCC) + Stop&Go			Paket Tech		pouze DCT
Varování pro bezpečné vystupování SEW			Paket Tech		Paket Tech
Asistent pro jízdu na dálnici HDA			Paket Tech		Paket Tech
Upozornění na příjezdějící auta v příčném směru s možností zásahu do řízení (RCCA)			Paket Tech		Paket Tech
Systém sledování mrtvého úhlu s asistentem pro zamezení zadním kolizím BCA-R			Paket Tech		Paket Tech
Zadní parkovací senzory	•	•	•	•	•
Přední parkovací senzory			Business / Premium	•	•
Výbava na přání	Comfort	SPIN	TOP	EDICE 30	GT-Line
Metalický/perleťový lak	15 000	15 000	15 000	15 000	15 000
Paket Premium (bezklíčový vstup Smart key a start. tlačítko, el. parkovací brzda, středová pohyblivá konzole, přední parkovací senzory, čalounění v kombinaci látky/kůže a leskle černý dekor na palubní desce, 17" hliníkové disky kol, hliníkové pedály, výškově stavitelné sedadlo spolujezdce, digitální přístrojový štít s 12,3" displejem)			50 000		
Paket Seat (semišové kožené čalounění, elektricky stavitelné sedadlo řidiče s pamětí, digitální přístrojový štít s 12,3" displejem)					50 000
Paket Tech (pokročilý adaptivní tempomat SCC + Stop&Go, systém autonomního nouzového brzdění FCA 1.5 auto/chod/cykl/křižovatka, systém sledování mrtvého úhlu BCA-R, upozornění s aktivním zásahem proti příjezdějícím vozidlům v příčném směru při couvání RCCA, varování pro bezpečné vystupování SEW, asistent pro jízdu na dálnici HDA) - pouze s DCT			40 000		
Paket Tech GTL (systém sledování mrtvého úhlu BCA-R, upozornění s aktivním zásahem proti příjezdějícím vozidlům v příčném směru při couvání RCCA, varování pro bezpečné vystupování SEW, asistent pro jízdu na dálnici HDA) - pouze s DCT					20 000
Paket Business (17" hliníkové disky kol s pneumatikami 225/45, bezklíčový vstup Smart Key a startovací tlačítko, přední parkovací senzory)			20 000		

# CEED HB MY25

## Barvy karoserie



Bílá Cassa (WD)  
- není dostupná pro GT



Perleťová Bílá Deluxe (HW2)



Stříbrná Lunar (CSS)



Perleťová Černá (1K)



Šedá Penta Metal (H8G)



Šedá Yucca Steel (USG)  
- není dostupná pro GT-line a GT



Červená Infra (AA9)



Modrá Flame (B3L)



Zelená Experience (EXG)

## Barvy karoserie pro akční model EDICE 30



Bílá Cassa (WD)



Perleťová Bílá Deluxe (HW2)



Šedá Wolf (WAF)



Perleťová Černá (1K)



Šedá Penta Metal (H8G)



Šedá Yucca Steel (USG)



Stříbrná Lunar (CSS)

Ceny jsou uváděny v Kč včetně DPH. K ceně mohou být účtovány náklady na převoz vozidla na prodejní místo. Kia Czech s.r.o. si vyhrazuje právo měnit ceny a specifikace výbav modelů bez předchozího upozornění. Uvedená data jsou informativní a nejsou závazná pro uzavření kupní smlouvy, jedná se o doporučené prodejní ceny. Slevy a bonusy jsou určeny pro individuální zákazníky spotřebitele na nákup jednoho vozu. Podmínky pro firmy a podnikatele žádejte u autorizovaných dealerů Kia. Všechna vozidla jsou schválena pro provoz na pozemních komunikacích v ČR a splňují emisní limity odpovídající normě EURO 6. Služba Apple CarPlay není v ČR oficiálně podporována a její funkčnost může být omezená. Funkčnost služby Android Auto je závislá na druhu mobilního zařízení. Záruka Kia platí po dobu 7 let od první registrace vozidla, nebo do ujetí 150 000 km, první 3 roky bez omezení kilometrů. Kompletní podmínky záruky Kia naleznete na <https://www.kia.com/cz/prodej/7-leta-zaruka/>. Vysokonapěťové sady lithium-iontových akumulátorů v elektromobilech (EV), hybridních vozzech (HEV) a externě dobíjitelných hybridních vozidlech (PHEV) značky Kia mají konstrukci koncipovanou pro dlouhou životnost. Pro tyto akumulátory platí záruka Kia po dobu 7 let od první registrace vozidla, nebo do ujetí 150 000 km. Rozhodující je skutečnost, která nastane dříve. Na nízkonapěťové akumulátory (48V nebo 12V) v částečně hybridních vozidlech (MHEV) se vztahuje záruka Kia po dobu 2 let od první registrace vozidla bez ohledu na počet ujetých kilometrů. Pro elektromobily (EV) a externě dobíjitelná vozidla (PHEV) pokrývá záruka Kia také snížení kapacity akumulátorů pod hranici 70%. Na snížení kapacity akumulátorů ve vozidlech s druhem pohonu HEV a MHEV se záruka nevztahuje. Pro minimalizaci rizika snížení kapacity akumulátorů postupujte podle pokynů na <https://www.kia.com/cz/prodej/7-leta-zaruka/>

# Ceed MY25 5D - technické informace

	1.0 T-GDI GPF ISG	1.5 T-GDI GPF ISG	1.5 T-GDI GPF ISG
<b>PŘEVODOVKA</b>			
Převodovka	Manuální 6st.	Manuální 6st.	DCT 7st.
<b>MOTOR</b>			
Typ paliva	Benzín	Benzín	Benzín
Typ motoru	Řadový tříválec	Řadový čtyřválec	Řadový čtyřválec
Zdvihový objem (ccm)	998	1,482	1,482
Rozvod	DOHC	DOHC	DOHC
Max. výkon (kW / ot. za min.)	74 / 6 000	103 / 5 500	103 / 5 500
Max. točivý moment (Nm / ot. za min)	172 / 1 500 - 3 500	253 / 1 500 - 3 000	253 / 1 500 - 3 000
Kompresní poměr	10,5 : 1	10,5 : 1	10,5 : 1
Plnění emisních limitů	EURO 6e	EURO 6e	EURO 6e
Hlučnost jedoucího vozu (dB)	65	66	66
Hlučnost stojícího vozu (dB / ot. za min)	76 / 3 750	74 / 3 750	74 / 3 750
<b>MAX. RYCHLOST A SPOTŘEBA PALIVA</b>			
Maximální rychlost (km / hod.)	178	197	197
Zrychlení 0-100 km / h (s)	13,1	9,5	9,7
Kombinovaná spotřeba (l / 100 km)	5,3 - 6,4	5,6 - 6,3	5,8 - 6,3
Emise CO <sub>2</sub> při kombinované spotřebě	121 - 146	128 - 142	131 - 143
<b>HMOTNOST (v kg)</b>			
Provozní hmotnost maximální	1 437	1 455	1 487
Největší technicky přípustná hmotnost vozidla	1 800	1 820	1 850
Max. hmotnost brzděného přívěsu	1 010	1 210	1 210
Max. hmotnost nebrzděného přívěsu	510	610	610

## VŠEOBECNÉ INFORMACE O MODELU

<b>ROZMĚRY (v mm) A HMOTNOSTI (v kg)</b>	
Délka / Šířka / Výška (mm)	4 310 / 1 800 / 1 447
Délka / Šířka / Výška (mm) (GT Line)	4 325 / 1 800 / 1 442
Rozvor náprav (mm)	2 650
Rozchod kol vpředu / vzadu (mm)	1 573 / 1 581 – 15" kola, 1 565 / 1 573 – 16" kola, 1 559 / 1 567 – 17" kola
Přední / zadní převis (mm)	880 / 780
Přední / zadní převis (mm) (GT Line)	885 / 790
Minimální světlá výška (mm)	140
Minimální světlá výška (mm) (GT Line)	135
Poloměr otáčení (m)	5.3
Maximální zatížení střechy (kg)	80
Objem zav. prostoru min / max VDA	395 - 1 291
Objem palivové nádrže (l)	50
<b>PODVOZEK</b>	Vpředu nezávislé zavěšení McPherson s vinutými pružinami, plynovými tlumiči a zkrutným stabilizátorem Vzadu nezávislé víceprvkové zavěšení s vinutými pružinami, plynovými tlumiči a zkrutným stabilizátorem Vzadu vlečená ramena spojená torzní příčkou (pouze 1.0 T-GDi 74 kW)
<b>ŘÍZENÍ</b>	Řízení hřebenové s elektrickým posilovačem
<b>BRZDY</b>	Brzdy dvouokruhové s podtlak. posilovačem, př. kotoučové ventilované, zadní kotoučové s ABS a BAS ESC s funkcí TCS, VSM, HAC
<b>PNEUMATIKY</b>	195 / 65 R15, 205 / 55 R16, 225 / 45 R17

- Hodnoty spotřeby paliva a emisí homoogovány dle WLTP.

- Objem zavazadelníku dle VDA

- Výše uvedené údaje jsou informativní a dovozce si vyhrazuje právo měnit technické údaje bez předchozího upozornění

- ESC = elektronický stabilizační systém, BAS = brzdový asistent, VSM = ovládání stability vozidla, HAC = asistent pro rozjezd do kopce, TSC = systém regulace prokluzu, ABS = antiblokovací systém

22/4/2023

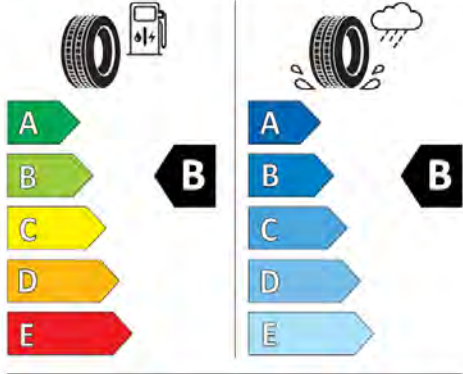






Hankook 1017555

195/65R15 91 H C1

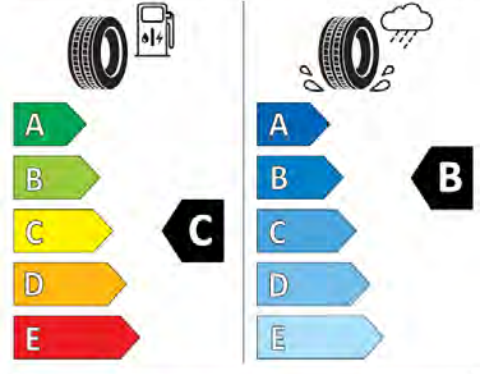


2020/740



Hankook 1017557

205/55R16 91 H C1

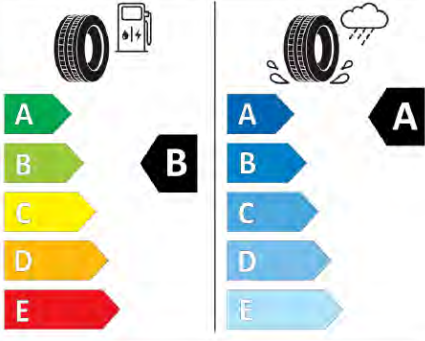


2020/740



MICHELIN 676065

225/45R17 91 W C1

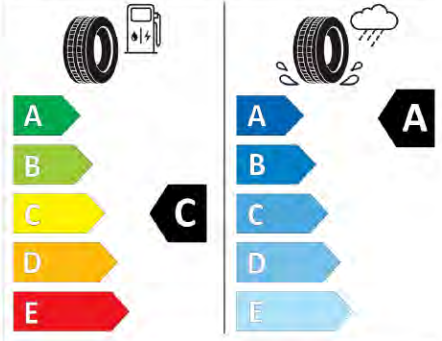


2020/740



MICHELIN 674619

225/40ZR18 (92Y) XL C1



2020/740