

Sportage

HEV / PHEV
Ceník



Movement that inspires



AKTUÁLNÍ AKCE



EDICE 30

Poznejte výroční EDICI 30 s exkluzivním čalouněním a bohatou výbavou.



SLEVA

Akční zvýhodnění až 65 000 Kč pro vybrané verze.



FINANCOVÁNÍ

3,99%

Využijte financování Kia Select s úrokem již od 3,99% p. a.

AKTUALIZACE PODKLADŮ
ZDARMA

Po dobu 7 let zdarma aktualizace navigačního systému vč. mapových podkladů.



KIA FINANCE

Při využití Kia Finance sleva na kompletní kola nebo zimní pneumatiky 8 500 Kč s DPH.



7 LET ZÁRUKA NA CELÝ VŮZ

Bezkonkurenční tovární záruka 7 let nebo 150 000 km, první 3 roky bez omezení kilometrů.

SPECIFIKACE	CENÍKOVÁ CENA	SLEVA	AKČNÍ CENA
Exclusive			
1.6 T-GDI 4x2 HEV 6AT 210 k / 155 kW	914 980	65 000	849 980
1.6 T-GDI 4x4 HEV 6AT 210 k / 155 kW	964 980	65 000	899 980
EDICE 30			
1.6 T-GDI 4x2 HEV 6AT 210 k / 155 kW	974 980	65 000	909 980
1.6 T-GDI 4x4 HEV 6AT 210 k / 155 kW	1 024 980	65 000	959 980
TOP			
1.6 T-GDI 4x2 HEV 6AT 210 k / 155 kW	984 980	65 000	919 980
1.6 T-GDI 4x4 HEV 6AT 210 k / 155 kW	1 034 980	65 000	969 980
1.6 T-GDI 4x4 PHEV 6AT 245 k / 180 kW	1 179 980		
GT-Line			
1.6 T-GDI 4x4 HEV 6AT 210 k / 155 kW	1 154 980	65 000	1 089 980
1.6 T-GDI 4x4 PHEV 6AT 245 k / 180 kW	1 299 980		

SPORTAGE MY25

Exclusive

Hlavní prvky standardní výbavy:

- hlavní světlomety LED s automatickým přepínáním dálkových světlometů vč. zadních LED světel
- přední LED mlhové světlomety
- 17" hliníkové disky s pneumatikami 215/65
- automatická dvouzónová klimatizace
- 12,3" integrovaná GPS navigace, zadní parkovací kamera vč. Kia Connected Services, Kia Connect, DAB, Android Auto/Apple CarPlay
- 12" digitální LCD displej s integrovaným 4,2" displejem Supervision
- vyhřívaná přední a zadní sedadla, vyhřívaný volant
- elektronická parkovací brzda (EPB) s funkcí Auto Hold
- sklopné opěradlo zadního sedadla v poměru 40:20:40
- pokročilý adaptivní tempomat (SCC) + Stop&Go
- zadní a přední parkovací senzory



EDICE 30

Hlavní prvky standardní výbavy oproti Exclusive:

- 18" hliníkové disky kol s pneumatikami 235/55 pro HEV
- bezklíčový vstup Smart Key a startovací tlačítko
- digitální přístrojový štít s 12,3" displejem
- čalounění sedadel v kombinaci semiš/umělá kůže
- stropnice v černém provedení
- výškově stavitelné sedadlo řidiče a spolujezdce
- elektricky stavitelné sedadlo řidiče a spolujezdce
- exkluzivní příplatkový lak Šedá Wolf - za příplatek
- maska chladiče leskle černá
- zadní světlomety Full LED
- tónovaná skla a zatmavená skla zadních a pátých dveří



TOP

Hlavní prvky standardní výbavy oproti Exclusive:

- adaptivní Dual - LED přední světlomety s automatickým přepínáním dálkových světlometů
- elektricky ovládané víko pátých dveří s automatickým otevíráním (SPTG)
- čalounění sedadel v kombinaci látka/kůže
- bezdrátová dobíječka mob. telefonů (Qi)
- 18" hliníkové disky kol s pneumatikami 235/55
- 19" hliníkové disky kol s pneumatikami 235/50 - pouze PHEV



GT-Line

Hlavní prvky standardní výbavy oproti TOP:

- třízónová automatická klimatizace
- čalounění sedadel v kombinaci semiš/kůže
- elektronicky řízené tlumiče s nastavitelnou charakteristikou odpružení (ECS)
- inteligentní parkovací asistent s dálkovým ovládním RSPA
- kamerový asistent sledování slepých úhlů BVM
- asistent pro zabránění kolizím při parkování PCA
- 360° monitorovací systém (SVM)
- systém sledování mrtvého úhlu s asistentem pro zamezení zadním kolizím BCA-R
- pokročilý adaptivní tempomat (SCC) + Stop&Go
- prémiový Sound systém Harman&Kardon



SPORTAGE MY25

STANDARDNÍ VÝBAVA A VÝBAVA NA PŘÁNÍ

Exteriér	Exclusive	EDICE 30	TOP	GT-Line
Maska chladiče	černá	černá	leskle černá	leskle černá
Ochranné a ozdobné lišty vpředu a vzadu	•	•	•	•
Ozdobné okenní lišty	matně chromovaná	matně chromovaná	matně chromovaná	matně chromovaná
Vnější zpětná zrcátka - vyhřívaná, elektricky ovládaná, elektricky sklopná s blinkači	•	•	•	•
Hlavní světlomety Full LED s automatickým přepínáním dálkových světlometů	•	•		
Adaptivní Dual - LED přední světlomety s automatickým přepínáním dálkových světlometů			•	•
Denní svícení LED	•	•	•	•
Přední mlhové světlomety LED	•	•	•	•
Zadní světlomety LED	•	•		
Zadní světlomety Full LED			•	•
Tónovaná skla	•	•	•	•
Zatmavená skla zadních a pátých dveří		•	•	•
Podélné střešní ližiny	•	•	•	•
Elektricky ovládané víko pátých dveří s automatickým otevíráním (SPTG)			•	•
17" hliníkové disky kol s pneumatikami 215/65	•			
18" hliníkové disky kol s pneumatikami 235/55		•	•	pouze HEV
19" hliníkové disky kol s pneumatikami 235/50			pouze PHEV	•
Dojezdová sada	•	•	•	•
Interiér	Exclusive	EDICE 30	TOP	GT-Line
Dvouzónová automatická klimatizace	•	•	•	•
Třízónová automatická klimatizace				•
Zadní výdechy ventilace ze středového tunelu	•	•	•	•
Elektrické ovládání předních a zadních oken	•	•	•	•
Centrální zamykání s dálkovým ovládním	•	•	•	•
Bezklíčový vstup Smart Key a startovací tlačítko		•	•	•
12,3" integrovaná GPS navigace, zadní parkovací kamera vč. Kia Connected Services, Kia Connect, DAB, Android Auto/Apple CarPlay	•	•	•	•
12" digitální LCD displej s integrovaným 4" displejem Supervision	•			
Digitální přístrojový štít s 12,3" displejem		•	•	•
Bluetooth handsfree	•	•	•	•
Bezdrátová dobíječka mob. telefonů (Qi)			•	•
USB nabíječka	•	•	•	•
Elektrochromatické zpětné zrcátko + dešťový senzor	•	•	•	•
Čalounění sedadel	látkové	semiš / umělá kůže	látka/kůže	semiš/kůže
Sřetová loketní opěrka předních sedadel se schránkou	•	•	•	•
Výškově a podélně stavitelný volant	•	•	•	•
Výškově stavitelné sedadlo řidiče	•			
Výškově stavitelné sedadlo řidiče a spolujezdce		•	•	•
Sedadlo řidiče se stavitelnou bederní opěrkou	•	•	•	•
Elektricky stavitelné sedadlo řidiče a spolujezdce		•	•	•
Vyhřívaná přední a zadní sedadla, vyhřívaný volant	•	•	•	•
Loketní opěrka zadních sedadel	•	•	•	•
Ventilované sedadlo řidiče a spolujezdce			Paket Premium	Paket GT Line Plus
Volant potažený kůží	•	•	•	•
Elektronická parkovací brzda (EPB) s funkcí Auto Hold	•	•	•	•
Volič jízdních režimů	•	•	•	•
Sklopné opěradlo zadního sedadla v poměru 40:20:40	•	•	•	•
Elektronicky řízené tlumiče s nastavitelnou charakteristikou odpružení (ECS)				•

SPORTAGE MY25

Bezpečnost	Exclusive	EDICE 30	TOP	GT-Line
Airbag řidiče a spolujezdce	•	•	•	•
Boční airbagy pro přední sedadla	•	•	•	•
Záclonové airbagy pro přední a zadní sedadla	•	•	•	•
Středový centrální airbag	•	•	•	•
Antiblokovací systém ABS	•	•	•	•
Elektronický stabilizační systém ESC	•	•	•	•
Rozdělovač brzdného tlaku EBD	•	•	•	•
Brzdový asistent BAS	•	•	•	•
Systém kontroly trakce TCS	•	•	•	•
Systém řízení stability vozidla VSM	•	•	•	•
Asistent pro sjíždění svahů DBC	•	•	•	•
Asistent pro rozjezd do kopce HAC	•	•	•	•
Ochrana proti překlopení ROP	•	•	•	•
Asistent stability přívěsu TSA	•	•	•	•
Varovná signalizace zadních světlometů při panickém brzdění ESS	•	•	•	•
Monitorování tlaku v pneumatikách TPMS	•	•	•	•
Indikace nezapnutých pásů	•	•	•	•
Systém ROA (upozornění na přítomnost osob vzadu)	•	•	•	•
Ukotvení dětské sedačky ISOFIX na krajních sedadlech 2. řady	•	•	•	•
SOS tlačítko pro systém eCall	•	•	•	•
Systém sledování únavy řidiče (DAW)	•	•	•	•
Aktivní systém pro jízdu v pružích (LKA)	•	•	•	•
Asistent následování v jízdním pruhu (LFA)	•	•	•	•
Multikolizní brzdový asistent (MCBA)	•	•	•	•
Inteligentní ukazatel rychlostních limitů (ISLA)	•	•	•	•
Systém autonomního nouzového brzdění (FCA) - detekce automobilů/chodců/cyklistů	•	•	•	•
Systém autonomního nouzového brzdění (FCA-JX) - odbočování na křižovatce	•	•	•	•
Pokročilý adaptivní tempomat (SCC) + Stop&Go	•	•	•	•
Asistent pro jízdu na dálnici HDA	•	•	•	•
Systém sledování mrtvého úhlu s asistentem pro zamezení zadním kolizím BCA-R			Paket EvoPark	•
360° monitorovací systém (SVM)			Paket EvoPark	•
Asistent pro zabránění kolizím při parkování PCA			Paket EvoPark	•
Kamerový asistent sledování slepých úhlů BVM			Paket EvoPark	•
Inteligentní parkovací asistent s dálkovým ovládáním RSPA			Paket EvoPark	•
Zadní parkovací senzory	•	•	•	•
Přední parkovací senzory	•	•	•	•
Výbava na přání	Exclusive	EDICE 30	TOP	GT-Line
Metalický/perleťový lak	16 000	16 000	16 000	16 000
Dvoubarevné provedení exteriéru				20 000
Panoramatické střešní okno, LED bodové osvětlení interiéru			35 000	
Paket EvoPark (kamerový asistent sledování mrtvého úhlu BVM, 360° kamerový systém SVM, asistent pro zabránění kolizím při parkování PCA, inteligentní parkovací asistent s dálkovým ovládáním RSPA)			30 000	•
Prémiový Sound systém Harman&Kardon - pouze s paketem EvoPark			20 000	•
Paket Premium (prémiové kožené čalounění - černé nebo béžové barvy, ventilované sedadlo řidiče a spolujezdce)			35 000	
Paket GT Line Plus (kožené čalounění sedadel, ventilované sedadlo řidiče a spolujezdce, sedadlo řidiče s pamětí, panoramatické střešní okno, LED bodové osvětlení interiéru)				45 000

Ceny jsou uváděny v Kč včetně DPH. K ceně mohou být účtovány náklady na převoz vozidla na prodejní místo. Kia Czech s.r.o. si vyhrazuje právo měnit ceny a specifikace výbav modelů bez předchozího upozornění. Uvedená data jsou informativní a nejsou závazná pro uzavření kupní smlouvy, jedná se o doporučené prodejní ceny. Slevy a bonusy jsou určeny pro individuální zákazníky spotřebitele na nákup jednoho vozu. Podmínky pro firmy a podnikatele žádejte u autorizovaných dealerů Kia. Všechna vozidla jsou schválena pro provoz na pozemních komunikacích v ČR a splňují emisní limity odpovídající normě EURO 6. Služba Apple CarPlay není v ČR oficiálně podporována a její funkčnost může být omezená. Funkčnost služby Android Auto je závislá na druhu mobilního zařízení. Záruka Kia platí po dobu 7 let od první registrace vozidla, nebo do ujetí 150 000 km, první 3 roky bez omezení kilometrů.

Kompletní podmínky záruky Kia naleznete na <https://www.kia.com/cz/prodej/7-leta-zaruka/>

Vysokonapěťové sady lithium-iontových akumulátorů v elektromobilech (EV), hybridních vozech (HEV) a externě dobíjitelných hybridních vozidlech (PHEV) značky Kia mají konstrukci koncipovanou pro dlouhou životnost. Pro tyto akumulátory platí záruka Kia po dobu 7 let od první registrace vozidla, nebo do ujetí 150 000 km. Rozhodující je skutečnost, která nastane dříve. Na nízkonapěťové akumulátory (48V nebo 12V) v částečně hybridních vozidlech (MHEV) se vztahuje záruka Kia po dobu 2 let od první registrace vozidla bez ohledu na počet ujetých kilometrů. Pro elektromobily (EV) a externě dobíjitelná vozidla (PHEV) pokrývá záruka Kia také snížení kapacity akumulátorů pod hranici 70%. Na snížení kapacity akumulátorů ve vozidlech s druhem pohonu HEV a MHEV se záruka nevztahuje. Pro minimalizaci rizika snížení kapacity akumulátorů postupujte podle pokynů na <https://www.kia.com/cz/prodej/7-leta-zaruka/>

SPORTAGE MY25

Barvy karoserie



Bílá Cassa (WD)



Perleťová Bílá Deluxe (HW2)



Perleťová Černá (1K)



Stříbrná Sparkling (KCS)



Šedá Penta Metal (H8G)



Šedá Yucca Steel (USG)



Stříbrná Lunar (CSS)



Modrá Flame (B3L)



Zelená Experience (EXG)



Červená Infra (AA9)

Dvoubarevné provedení karoserie - pouze pro GT-Line



Perleťová Černá s
Bílá Cassa (HA3)



Perleťová Černá s
Perleťová Bílá Deluxe (HA2)



Perleťová Černá s
Stříbrná Lunar (HA5)



Perleťová Černá s
Zelená Experience (H8C)



Perleťová Černá s
Modrá Flame (HA8)



Perleťová Černá s
Šedá Penta Metal (HA6)



Perleťová Černá s
Červená Infra (HA7)

Barvy karoserie - pro akční model EDICE 30



Bílá Cassa (WD)



Perleťová Bílá Deluxe (HW2)



Perleťová Černá (1K)



Šedá Penta Metal (H8G)



Zelená Experience (EXG)



Šedá Wolf (WAF)

SPORTAGE MY25

Disky



17" hliníkové disky kol
s pneumatikami 215/65
- Exclusive



18" hliníkové disky kol
s pneumatikami 235/55
- EDICE 30



18" hliníkové disky kol
s pneumatikami 235/55
- TOP HEV



18" hliníkové disky kol
s pneumatikami 235/55
- GT-Line HEV



19" hliníkové disky kol
s pneumatikami 235/50
- TOP PHEV



19" hliníkové disky kol
s pneumatikami 235/50
- GT-Line PHEV

Provedení interiéru



Látkové čalounění černé
- Exclusive




Čalounění v kombinaci semiš a umělé kůže v odstínu
Zelená Midnight
- EDICE 30




Čalounění v kombinaci látky a umělé kůže
- TOP



Kožené čalounění černé / béžové
- v Paketu Premium pro TOP



Čalounění v kombinaci semiš a kůže
- GT-Line



Kožené čalounění sedadel
- v Paketu GT Line Plus

Spportage - technické informace

	1.6 T-GDI HEV	1.6 T-GDI PHEV
PŘEVODOVKA		
Převodovka	Automatická 6st. AT	Automatická 6st. AT
Pohon	4x2 4x4	- 4x4
MOTOR		
Typ paliva	Benzín	Benzín
Typ motoru	Řadový čtyřválec	Řadový čtyřválec
Zdvihový objem (ccm)	1 598	1 598
Rozvod	DOHC	DOHC
Max. výkon spalovacího motoru (kW / ot. za min.) 4x2	118 / 5 500	-
Max. výkon spalovacího motoru (kW / ot. za min.) 4x4	118 / 5 500	118 / 5 500
Max. točivý moment spalovacího motoru (Nm ot. za min.) 4x2	265 / 1 500 - 4 500	-
Max. točivý moment spalovacího motoru (Nm ot. za min.) 4x4	265 / 1 500 - 3 500	265 / 1 500 - 3 500
Max. výkon elektromotoru (kW / ot. za min.)	44 / 1 600 - 2 000	67 / 2 100 - 3 300
Max. točivý moment elektromotoru (Nm ot. za min.)	264 / 0 - 1 600	264 / 0 - 1 600
Max. kombinovaný výkon systému (kW)	155	180
Max. kombinovaný točivý moment systému (Nm)	350	350
Kompresní poměr	10.5 : 1	10.5 : 1
Vrtání x zdvih / mm	75.6 x 89	75.6 x 89
Plnění emisních limitů	EURO 6e	EURO 6e
Hlučnost jedoucího vozu (dB)	67	67
Hlučnost stojícího vozu (dB / ot. za min.)	76 / 3 750	75 / 3 750
MAX. RYCHLOST A SPOTŘEBA PALIVA		
Maximální rychlost (km / hod.) 4x2	186	-
Maximální rychlost (km / hod.) 4x4	186	186
Zrychlení 0-100 km / h (s) 4x2	8.4	-
Zrychlení 0-100 km / h (s) 4x4	8.7	8.3
Kombinovaná spotřeba (l / 100 km) 4x2	5.5 - 5.9	-
Kombinovaná spotřeba (l / 100 km) 4x4	6.2 - 6.6	1.1 - 1.3
Emise CO ₂ při kombinované spotřebě (g / km) 4x2	125 - 135	-
Emise CO ₂ při kombinované spotřebě (g / km) 4x4	140 - 149	25.5
Spotřeba elektrické energie v režimu EV (kWh/100 km)	-	18.1
Dojezd (km) čistě na elektrický pohon (WLTP)	-	67
Dojezd (km) čistě na elektrický pohon v městském režimu (WLTP)	-	89
Max. dobíjení Type 2 (230 AC, 15A, 7,2 kW)	-	1 hod 44 min
Typ akumulátor	Lithium-ion	Lithium-ion
Kapacita akumulátoru	1,49 kWh / 5,5 Ah (270 V)	13,8 kWh / 38,3 Ah (360 V)
HMOTNOST (v kg)		
Provozní hmotnost minimální / maximální 4x2	1 574 - 1 682	-
Provozní hmotnost minimální / maximální 4x4	1 640 - 1 748	1 830 - 1 922
Největší technicky přípustná hmotnost vozidla 4x2	2 175	-
Největší technicky přípustná hmotnost vozidla 4x4	2 245	2 415
Užitečná hmotnost 4x2	493 - 601	-
Užitečná hmotnost 4x4	497 - 605	493 - 585
Max. hmotnost brzděného přívěsu	1360	1210
Max. hmotnost nebrzděného přívěsu	750	750
VŠEOBECNÉ INFORMACE O MODELU		
ROZMĚRY (v mm)		
Délka / Šířka / Výška (mm)	4 515 / 1 865 / 1 650	
Rozvor náprav (mm)	2 680	
Rozchod kol vpředu / vzadu (mm)	1 630 / 1 637 – 17" kola, 1 615 / 1 622 – 18"+19"	
Přední / zadní převis (mm)	905 / 930	
Minimální světlá výška (mm)	170	
Poloměr otáčení (m)	5.5	
Maximální zatížení střechy (kg)	100	
Nájezdové úhly přední / zadní (°)	17 / 26.4	
Přechodový úhel (°)	16.7, 15.8 (PHEV)	
Objem zav. prostoru min / max VDA	587 / 1 776 - HEV, 540 / 1 715 - PHEV	
Objem palivové nádrže (l)	52 (HEV) / 42 (PHEV)	
Systém SCR s nádrží o objemu (l) - pouze pro naftové motory	14	
PODVOZEK		
	Vpředu nezávislé zavěšení McPherson s vinutými pružinami, plynovými tlumiči a zkrutným stabilizátorem	
	Vzadu nezávislé víceprvkové zavěšení s vinutými pružinami, plynovými tlumiči a zkrutným stabilizátorem	
POHON		
	4x2 - pohon přední nápravy	
	4x4 - stálý pohon přední nápravy s automatickým přifazením zadní nápravy	
	Systém TOD (Torque on Demand) s rozdělením točivého momentu v rozmezí 100% přední náprava a 0% zadní náprava až 50% přední náprava - 50% zadní náprava	
ŘÍZENÍ		
	Hřebenové s elektrickým posilovačem	
BRZDY		
	Brzdy dvouokruhové hydraulické, s podtlakovým posilovačem, přední ventilované kotoučové, zadní kotoučové s ABS a BAS	
	ESC s funkcemi TCS, VSM, HAC, DBC	
PNEUMATIKY		
	215/65 R17; 235/55 R18; 235/50 R19 v závislosti na výbavě	



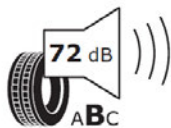
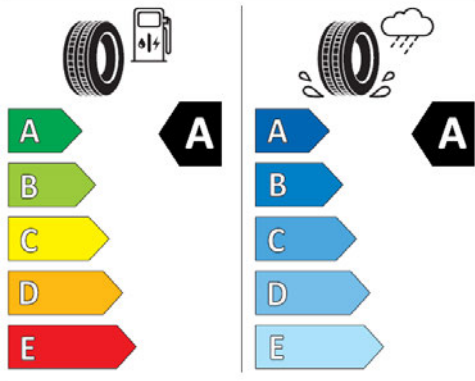
- ESC - elektronický stabilizační systém, BAS - brzdový asistent, VSM - ovládání stability vozidla, HAC - asistent pro rozjezd do kopce, DBC - asistent pro sjízdní svahů,
- TCS - systém regulace prokluzu, ABS - anti blokovací systém
- Hodnoty spotřeby paliva a emisí homologovány dle WLTP.
- Objem zavazadlového prostoru dle VDA
- Výše uvedené údaje jsou informativní a dovoluje si vyhradit právo měnit technické údaje bez předchozího upozornění

26/03/2024



Continental 0358454

215/65 R 17 103 V XL C1


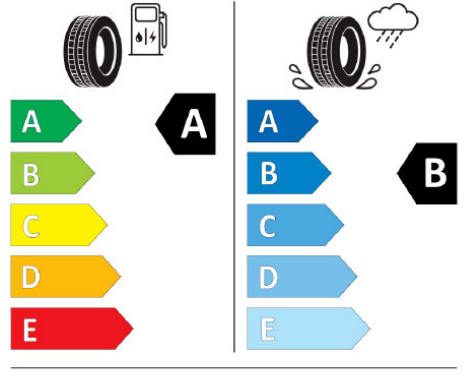


2020/740



MICHELIN 087055

215/65R17 103 V C1

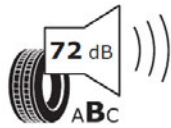
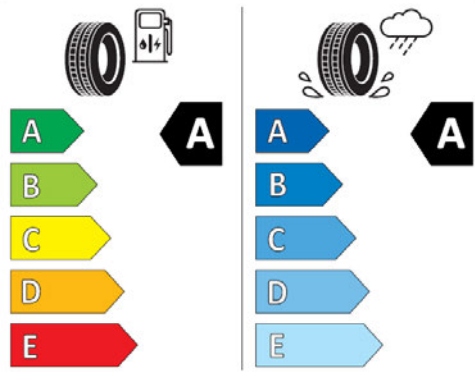


2020/740



Continental 0358434

235/55 R 18 104 V XL C1

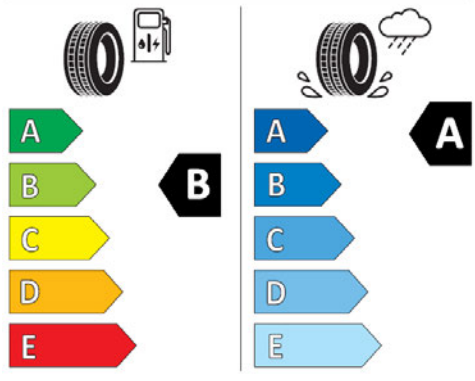


2020/740



Continental 0358437

235/50 R 19 103 V XL C1



2020/740



ENERG


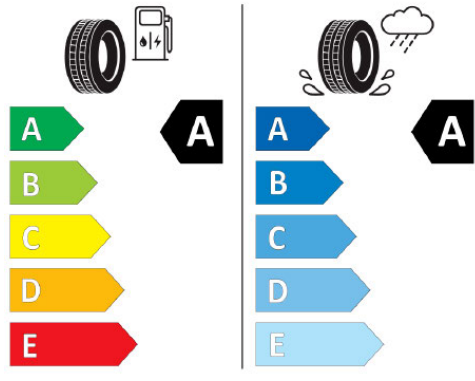


MICHELIN

101258

235/50R19 103 V

C1



2020/740