

Sportage

Ceník



Movement that inspires

SPORTAGE MY25

Pouze skladová vozidla

Platnost ceníku: 1.2. - 28.2.2025



AKTUÁLNÍ AKCE



EDICE 30

Poznejte výroční EDICI 30 s exkluzivním čalouněním a bohatou výbavou.



SLEVA

Akční zvýhodnění až 65 000 Kč.



FINANCOVÁNÍ

3,99%

Využijte financování Kia Select s úrokem již od 3,99% p. a.



AKTUALIZACE PODKLADŮ ZDARMA

Po dobu 7 let zdarma aktualizace navigačního systému vč. mapových podkladů.



KIA FINANCE

Při využití Kia Finance sleva na kompletní kola nebo zimní pneumatiky 8 500 Kč s DPH.



7 LET ZÁRUKA NA CELÝ VŮZ

Bezkonkurenční tovární záruka 7 let nebo 150 000 km, první 3 roky bez omezení kilometrů.

SPECIFIKACE	CENÍKOVÁ CENA	SLEVA	AKČNÍ CENA
Comfort			
1.6 T-GDI GPF 4x2 6MT 160 k / 118 kW	699 980	65 000	634 980
Exclusive			
1.6 T-GDI GPF 4x2 6MT 160 k / 118 kW	734 980	65 000	669 980
1.6 T-GDI GPF 4x2 MHEV 7DCT 160 k / 118 kW	804 980	65 000	739 980
1.6 T-GDI GPF 4x4 MHEV 7DCT 160 k / 118 kW	854 980	65 000	789 980
1.6 CRDi SCR 4x2 MHEV 6MT 136 k / 100 kW	854 980	65 000	789 980
1.6 CRDi SCR 4x2 MHEV 7DCT 136 k / 100 kW	909 980	65 000	844 980
EDICE 30			
1.6 T-GDI GPF 4x2 6MT 160 k / 118 kW	794 980	65 000	729 980
1.6 T-GDI GPF 4x2 MHEV 7DCT 160 k / 118 kW	864 980	65 000	799 980
TOP			
1.6 T-GDI GPF 4x2 6MT 160 k / 118 kW	804 980	65 000	739 980
1.6 T-GDI GPF 4x2 MHEV 7DCT 160 k / 118 kW	874 980	65 000	809 980
1.6 T-GDI GPF 4x4 MHEV 7DCT 160 k / 118 kW	924 980	65 000	859 980
1.6 CRDi SCR 4x2 MHEV 6MT 136 k / 100 kW	924 980	65 000	859 980
1.6 CRDi SCR 4x2 MHEV 7DCT 136 k / 100 kW	979 980	65 000	914 980
1.6 CRDi SCR 4x4 MHEV 7DCT 136 k / 100 kW	1 029 980	65 000	964 980
GT-Line			
1.6 T-GDI GPF 4x4 MHEV 7DCT 160 k / 118 kW	1 059 980	65 000	994 980
1.6 CRDi SCR 4x4 MHEV 7DCT 136 k / 100 kW	1 164 980	65 000	1 099 980

VÁŠ DEALER

SPORTAGE MY25

Pouze skladová vozidla

Comfort

Hlavní prvky standardní výbavy:

- hlavní světlomety LED s automatickým přepínáním dálkových světlometů vč. zadních LED světel
- 17" hliníkové disky s pneumatikami 215/65
- automatická dvouzónová klimatizace
- 12,3" integrovaná GPS navigace, zadní parkovací kamera vč. Kia Connected Services, Kia Connect, DAB, Android Auto/Apple CarPlay
- 12" digitální LCD displej s integrovaným 4,2" displejem Supervision
- volant potažený kůží
- elektronická parkovací brzda (EPB) s funkcí Auto Hold
- sklopné opěradlo zadního sedadla v poměru 40:20:40
- tempomat s omezovačem rychlosti
- zadní a přední parkovací senzory



Exclusive

Hlavní prvky standardní výbavy oproti Comfort:

- přední LED mlhové světlomety
- sedadlo řidiče se stavitelnou bederní opěrkou
- vyhřívání přední a zadní sedadla, vyhřívání volant



EDICE 30

Hlavní prvky standardní výbavy oproti Exclusive:

- 19" hliníkové disky kol s pneumatikami 235/50 pro 1.6 T-GDI
- bezklíčový vstup Smart Key a startovací tlačítko
- digitální přístrojový štít s 12,3" displejem
- čalounění sedadel v kombinaci semiš/umělá kůže
- stropnice v černém provedení
- výškově stavitelné sedadlo řidiče a spolujezdce
- elektricky stavitelné sedadlo řidiče a spolujezdce
- exkluzivní příplatkový lak Šedá Wolf
- maska chladiče leskle černá
- zadní světlomety Full LED
- tónovaná skla a zatmavená skla zadních a pátých dveří



SPORTAGE MY25

Pouze skladová vozidla

TOP

Hlavní prvky standardní výbavy oproti Exclusive:

- adaptivní Dual - LED přední světlomety s automatickým přepínáním dálkových světlometů
- elektricky ovládané víko pátých dveří s automatickým otevíráním (SPTG)
- bezklíčový vstup Smart Key a startovací tlačítko
- čalounění sedadel v kombinaci látky/kůže
- elektricky stavitelné sedadlo řidiče a spolujezdce
- bezdrátová dobíječka mob. telefonů (Qi)
- 18" hliníkové disky kol s pneumatikami 235/55



GT-Line

Hlavní prvky standardní výbavy oproti TOP:

- třízónová automatická klimatizace
- čalounění sedadel v kombinaci semiš/kůže
- elektronicky řízené tlumiče s nastavitelnou charakteristikou odpružení (ECS)
- kamerový asistent sledování slepých úhlů BVM
- asistent pro zabránění kolizím při parkování PCA
- 360° monitorovací systém (SVM)
- systém sledování mrtvého úhlu s asistentem pro zamezení zadním kolizím BCA-R
- pokročilý adaptivní tempomat (SCC) + Stop&Go
- prémiový Sound systém Harman&Kardon
- 19" hliníkové disky kol s pneumatikami 235/50



SPORTAGE MY25

Pouze skladová vozidla

STANDARDNÍ VÝBAVA A VÝBAVA NA PŘÁNÍ

Exteriér	Comfort	Exclusive	EDICE 30	TOP	GT-Line
Maska chladiče	černá	černá	leskle černá	leskle černá	leskle černá
Ochranné a ozdobné lišty vpředu a vzadu	•	•	•	•	•
Ozdobné okenní lišty	•	matně chromové	matně chromové	matně chromové	matně chromové
Vnější zpětná zrcátka - vyhřívaná, elektricky ovládaná, elektrickým sklopná s blikáči	•	•	•	•	•
Denní svícení LED	•	•	•	•	•
Hlavní světlomety - LED s automatickým přepínáním dálk. světlometů	•	•	•		
Adaptivní Dual - LED přední světlomety s automatickým přepínáním dálkových světlometů				•	•
Přední mlhové světlomety LED		•	•	•	•
Zadní světlomety LED	•	•			
Zadní světlomety Full LED			•	•	•
Tónovaná skla	•	•	•	•	•
Zatmavená skla zadních a pátých dveří			•	•	•
Podélné střední ližiny	•	•	•	•	•
Elektricky ovládané víko pátých dveří s automatickým otevíráním (SPTG)				•	•
17" hliníkové disky kol s pneumatikami 215/65	•	•			
18" hliníkové disky kol s pneumatikami 235/55				•	
19" hliníkové disky kol s pneumatikami 235/50			•		•
Dojezdová sada	•	•	•	•	•
Interiér	Comfort	Exclusive	EDICE 30	TOP	GT-Line
Dvouzónová automatická klimatizace	•	•	•	•	
Třízónová automatická klimatizace					•
Zadní výdechy ventilace ze středového tunelu	•	•	•	•	•
Elektrické ovládání předních a zadních oken	•	•	•	•	•
Centrální zamykání s dálkovým ovládním	•	•	•	•	•
Bezklíčový vstup Smart Key a startovací tlačítko			•	•	•
12,3" integrovaná GPS navigace, zadní parkovací kamera vč. Kia Connected Services, Kia Connect, DAB, Android Auto/Apple CarPlay	•	•	•	•	•
12" digitální LCD displej s integrovaným 4,2" displejem Supervision	•	•			
Digitální přístrojový štít s 12,3" displejem			•	•	•
Bluetooth handsfree	•	•	•	•	•
Bezdrátová dobíječka mob. telefonů (Qi)				•	•
USB nabíječka	•	•	•	•	•
Elektrochromatické zpětné zrcátko s dešťovým senzorem	•	•	•	•	•
Čalounění sedadel	látkové	látkové	semiš / umělá kůže	látka/kůže	semiš/kůže
Výškově a podélně stavitelný volant	•	•	•	•	•
Výškově stavitelné sedadlo řidiče	•	•			
Výškově stavitelné sedadlo řidiče a spolujezdce			•	•	•
Sedadlo řidiče se stavitelnou bederní opěrkou		•	•	•	•
Elektricky stavitelné sedadlo řidiče a spolujezdce			•	•	•
Vyhřívaná přední a zadní sedadla, vyhřívaný volant		•	•	•	•
Loketní opěrka zadních sedadel	•	•	•	•	•
Ventilované sedadlo řidiče a spolujezdce				Paket Premium	Paket GT Line Plus
Středová loketní opěrka předních sedadel se schránkou	•	•	•	•	•
Volant potažený kůží	•	•	•	•	•
Elektronická parkovací brzda (EPB) s funkcí Auto Hold	•	•	•	•	•
Volič jízdních režimů	•	•	•	•	•
Sklopné opěradlo zadního sedadla v poměru 40:20:40	•	•	•	•	•
Elektronicky řízené tlumiče s nastavitelnou charakteristikou odpružení (ECS)					•

SPORTAGE MY25

Pouze skladová vozidla

Bezpečnost	Comfort	Exclusive	EDICE 30	TOP	GT-Line
Airbag řidiče a spolujezdce	•	•	•	•	•
Boční airbasy pro přední sedadla	•	•	•	•	•
Záclonové airbasy pro přední a zadní sedadla	•	•	•	•	•
Středový boční airbag	•	•	•	•	•
Antiblokovací systém ABS	•	•	•	•	•
Elektronický stabilizační systém ESC	•	•	•	•	•
Rozdělovač brzdného tlaku EBD	•	•	•	•	•
Brzdový asistent BAS	•	•	•	•	•
Systém kontroly trakce TCS	•	•	•	•	•
Systém řízení stability vozidla VSM	•	•	•	•	•
Asistent pro sjíždění svahů DBC	•	•	•	•	•
Asistent pro rozjezd do kopce HAC	•	•	•	•	•
Ochrana proti překlopení ROP	•	•	•	•	•
Asistent stability přívěsu TSA	•	•	•	•	•
Varovná signalizace zadních světlometů při panickém brzdění ESS	•	•	•	•	•
Monitorování tlaku v pneumatikách TPMS	•	•	•	•	•
Indikace nezapnutých pásů	•	•	•	•	•
Systém ROA (upozornění na přítomnost osob vzadu)	•	•	•	•	•
Ukotvení dětské sedačky ISOFIX na krajních sedadlech 2. řady	•	•	•	•	•
SOS tlačítko pro systém eCall	•	•	•	•	•
Systém sledování únavy řidiče (DAW)	•	•	•	•	•
Aktivní systém pro jízdu v pruzích (LKA)	•	•	•	•	•
Asistent následování v jízdním pruhu (LFA)	•	•	•	•	•
Multikolizní brzdový asistent (MCBA)	•	•	•	•	•
Inteligentní ukazatel rychlostních limitů (ISLA)	•	•	•	•	•
Systém autonomního nouzového brzdění (FCA) - detekce automobilů/chodců/cyklistů	•	•	•	•	•
Systém autonomního nouzového brzdění (FCA-JX) - odbočování na křižovatce				Paket EvoDrive	•
Tempomat s omezovačem rychlosti	•	•	•	•	
Pokročilý adaptivní tempomat (SCC) + Stop&Go				Paket EvoDrive	•
Asistent pro jízdu na dálnici HDA				Paket EvoDrive	•
Systém sledování mrtvého úhlu s asistentem pro zamezení zadním kolizím BCA-R				Paket EvoDrive	•
360° monitorovací systém (SVM)				Paket EvoPark	•
Asistent pro zabránění kolizím při parkování PCA				Paket EvoPark	•
Kamerový asistent sledování slepých úhlů BVM				Paket EvoPark	•
Přední parkovací senzory	•	•	•	•	•
Zadní parkovací senzory	•	•	•	•	•
Výbava na přání	Comfort	Exclusive	EDICE 30	TOP	GT-Line
Metalický/perleťový lak	16 000	16 000	16 000	16 000	16 000
Dvoubarevné provedení exteriéru					20 000
Panoramatické střešní okno, LED bodové osvětlení interiéru				35 000	
Paket EvoDrive (pokročilý adaptivní tempomat SCC + Stop & Go, rozšířený systém autonomního nouzového brzdění FCA-JX, systém sledování mrtvého úhlu s asistentem pro odvrácení kolize BCA, asistent pro jízdu na dálnici HDA) - pouze pro DCT				30 000	•
Paket EvoPark (kamerový asistent sledování mrtvého úhlu BVM, 360° kamerový systém SVM, asistent pro zabránění kolizím při parkování PCA) - pouze s EvoDrive, pouze pro DCT				30 000	•
Prémiový Sound systém Harman Kardon - pouze s paketem EvoPark				20 000	•
Paket Premium (prémiové kožené čalounění černé nebo béžové barvy, ventilované sedadlo řidiče a spolujezdce)				35 000	
Paket GT Line Plus (kožené čalounění sedadel, ventilované sedadlo řidiče a spolujezdce, sedadlo řidiče s pamětí, panoramatické střešní okno, LED bodové osvětlení interiéru)					45 000

Ceny jsou uváděny v Kč včetně DPH. K ceně mohou být účtovány náklady na převoz vozidla na prodejní místo. Kia Czech s.r.o. si vyhrazuje právo měnit ceny a specifikace výbav modelů bez předchozího upozornění. Uvedená data jsou informativní a nejsou závazná pro uzavření kupní smlouvy, jedná se o doporučené prodejní ceny. Slevy a bonusy jsou určeny pro individuální zákazníky spotřebitele na nákup jednoho vozu. Podmínky pro firmy a podnikatele žádejte u autorizovaných dealerů Kia. Všechna vozidla jsou schválena pro provoz na pozemních komunikacích v ČR a splňují emisní limity odpovídající normě EURO 6. Služba Apple CarPlay není v ČR oficiálně podporována a její funkčnost může být omezená. Funkčnost služby Android Auto je závislá na druhu mobilního zařízení. Záruka Kia platí po dobu 7 let od první registrace vozidla, nebo do ujetí 150 000 km, první 3 roky bez omezení kilometrů. Kompletní podmínky záruky Kia naleznete na <https://www.kia.com/cz/prodej/7-leta-zaruka/>

Vysokonapěťové sady lithium-iontových akumulátorů v elektromobilech (EV), hybridních vozech (HEV) a externě dobíjitelných hybridních vozidlech (PHEV) značky Kia mají konstrukci koncipovanou pro dlouhou životnost. Pro tyto akumulátory platí záruka Kia po dobu 7 let od první registrace vozidla, nebo do ujetí 150 000 km. Rozhodující je skutečnost, která nastane dříve. Na nízkonapěťové akumulátory (48V nebo 12V) v částečně hybridních vozidlech (MHEV) se vztahuje záruka Kia po dobu 2 let od první registrace vozidla bez ohledu na počet ujetých kilometrů. Pro elektromobily (EV) a externě dobíjitelná vozidla (PHEV) pokrývá záruka Kia také snížení kapacity akumulátorů pod hranici 70%. Na snížení kapacity akumulátorů ve vozidlech s druhem pohonu HEV a MHEV se záruka nevztahuje. Pro minimalizaci rizika snížení kapacity akumulátorů postupujte podle pokynů na <https://www.kia.com/cz/prodej/7-leta-zaruka/>

SPORTAGE MY25

Pouze skladová vozidla

Barvy karoserie



Bílá Cassa (WD)



Perleťová Bílá Deluxe (HW2)



Perleťová Černá (1K)



Stříbrná Sparkling (KCS)



Šedá Penta Metal (H8G)



Šedá Yucca Steel (USG)



Stříbrná Lunar (CSS)



Modrá Flame (B3L)



Zelená Experience (EXG)



Červená Infra (AA9)

Dvoubarevné provedení karoserie - pouze pro GT-Line



Perleťová Černá s
Bílá Cassa (HA3)



Perleťová Černá s
Perleťová Bílá Deluxe (HA2)



Perleťová Černá s
Stříbrná Lunar (HA5)



Perleťová Černá s
Zelená Experience (H8C)



Perleťová Černá s
Modrá Flame (HA8)



Perleťová Černá s
Šedá Penta Metal (HA6)



Perleťová Černá s
Červená Infra (HA7)

Barvy karoserie - pro akční model EDICE 30



Bílá Cassa (WD)



Perleťová Bílá Deluxe (HW2)



Perleťová Černá (1K)



Šedá Penta Metal (H8G)



Zelená Experience (EXG)



Šedá Wolf (WAF)

SPORTAGE MY25

Pouze skladová vozidla

Disky



17" hliníkové disky kol
s pneumatikami 215/65
- Comfort



17" hliníkové disky kol
s pneumatikami 215/65
- Exclusive



19" hliníkové disky kol
s pneumatikami 235/50
- EDICE 30




18" hliníkové disky kol
s pneumatikami 235/55
- TOP




19" hliníkové disky kol
s pneumatikami 235/50
- GT-Line

Provedení interiéru




Látkové čalounění černé
- Comfort




Látkové čalounění černé
- Exclusive




Čalounění v kombinaci semiš a umělá kůže v odstínu
Zelená Midnight
- EDICE 30




Čalounění v kombinaci látky a umělá kůže
- TOP



Kožené čalounění černé / béžové
- v Paketu Premium pro TOP



Čalounění v kombinaci semiš a kůže
- GT-Line



Kožené čalounění sedadel
- v Paketu GT Line Plus

Sportage - technické informace

	1.6 T-GDI GPF	1.6 T-GDI GPF MHEV	1.6 CRDi SCR MHEV	1.6 CRDi SCR MHEV
PŘEVODOVKA				
Převodovka	Manuální 6st.	Automatická 7st. DCT	Manuální 6st. MT	Automatická 7st. DCT
Pohon	4x2 -	4x2 4x4	4x2	4x2 4x4
MOTOR				
Typ paliva	Benzín	Benzín	Nafta	Nafta
Typ motoru	Řadový čtyřválec	Řadový čtyřválec	Řadový čtyřválec	Řadový čtyřválec
Zdvihový objem (ccm)	1 598	1 598	1 598	1598
Rozvod	DOHC	DOHC	DOHC	DOHC
Max. výkon spalovacího motoru (kW / ot. za min.) 4x2	118 / 5 500	118 / 5 500	100 / 4 000	100 / 4 000
Max. výkon spalovacího motoru (kW / ot. za min.) 4x4	-	118 / 5 500	-	100 / 4 000
Max. točivý moment spalovacího motoru (Nm ot. za min.) 4x2	265 / 1 500 - 3 500	265 / 1 500 - 3 500	280 / 1 500 - 3 000	320 / 2 000 - 2 250
Max. točivý moment spalovacího motoru (Nm ot. za min.) 4x4	-	265 / 1 500 - 3 500	-	320 / 2 000 - 2 250
Kompresní poměr	10.5 : 1	10.5 : 1	15.9 : 1	15.9 : 1
Vrtání x zdvih / mm	75.6 x 89	75.6 x 89	77.0 x 85.8	77.0 x 85.8
Plnění emisních limitů	EURO 6E	EURO 6E	EURO 6E	EURO 6E
Hlučnost jedoucího vozu (dB)	68	67	68	68
Hlučnost stojícího vozu (dB / ot. za min.)	75 / 3 750	74 / 3 750	68 / 2 400	68 / 2 400
MAX. RYCHLOST A SPOTŘEBA PALIVA				
Maximální rychlost (km / hod.) 4x2	194	192	180	180
Maximální rychlost (km / hod.) 4x4	-	192	-	180
Zrychlení 0-100 km / h (s) 4x2	9.9	9.4	11.4	11.4
Zrychlení 0-100 km / h (s) 4x4	-	9.8	-	11.6
Kombinovaná spotřeba (l / 100 km) 4x2	6.7 - 7.2	6.2 - 6.6	4.9 - 5.6	5.2 - 5.6
Kombinovaná spotřeba (l / 100 km) 4x4	-	6.8 - 7.2	-	5.5 - 5.9
Emise CO ₂ při kombinované spotřebě (g / km) 4x2	152 - 162	140 - 148	129 - 145	134 - 147
Emise CO ₂ při kombinované spotřebě (g / km) 4x4	-	153 - 162	-	144 - 155
HMOTNOST (v kg)				
Provozní hmotnost minimální / maximální 4x2	1 451 - 1 595	1 505 - 1 653	1 523 - 1 654	1 527 - 1 662
Provozní hmotnost minimální / maximální 4x4	-	1 573 - 1 722	-	1 601 - 1 736
Největší technicky přípustná hmotnost vozidla 4x2	2 085	2 145	2 145	2 150
Největší technicky přípustná hmotnost vozidla 4x4	-	2 210	-	2 225
Užitečná hmotnost 4x2	490 - 634	492 - 640	491 - 622	488 - 623
Užitečná hmotnost 4x4	-	488 - 637	-	489 - 624
Max. hmotnost brzděného přívěsu	1510	1510	1950	1650
Max. hmotnost nebrzděného přívěsu	750	750	750	750
VŠEOBECNÉ INFORMACE O MODELU				
ROZMĚRY (v mm)				
Délka / Šířka / Výška (mm)	4 515 / 1 865 / 1 650			
Rozvor náprav (mm)	2 680			
Rozchod kol vpředu / vzadu (mm)	1 630 / 1 637 - 17" kola, 1 615 / 1 622 - 18"+19"			
Přední / zadní převis (mm)	905 / 930			
Minimální světlá výška (mm)	170			
Poloměr otáčení (m)	5.5			
Maximální zatížení střechy (kg)	100			
Nájezdové úhly přední / zadní (°)	17 / 26.4			
Přechodový úhel (°)	16.7			
Objem zav. prostoru min / max VDA	591 / 1 780 - benzín , 562 / 1 751 - benzín MHEV, 571 / 1 760 - nafta, 526 / 1 715 - nafta MHEV			
Objem palivové nádrže (l)	54			
Systém SCR s nádrží o objemu (l) - pouze pro naftové motory	14			
PODVOZEK				
	Vpředu nezávislé zavěšení McPherson s vinutými pružinami, plynovými tlumiči a zkrutným stabilizátorem			
	Vzadu nezávislé víceprvkové zavěšení s vinutými pružinami, plynovými tlumiči a zkrutným stabilizátorem			
POHON				
	4x2 - pohon přední nápravy 4x4 - stálý pohon přední nápravy s automatickým přizpůsobením zadní nápravy Systém TOD (Torque on Demand) s rozdělením točivého momentu v rozmezí 100% přední náprava a 0% zadní náprava až 50% přední náprava - 50% zadní náprava			
ŘÍZENÍ				
	Hřebenové s elektrickým posilovačem			
BRZDY				
	Brzdy dvouokruhové hydraulické, s podtlakovým posilovačem, přední ventilované kotoučové, zadní kotoučové s ABS a BAS ESC s funkcemi TCS, VSM, HAC, DBC			
PNEUMATIKY				
	215/65 R17; 235/55 R18; 235/50 R19 v závislosti na výbavě			




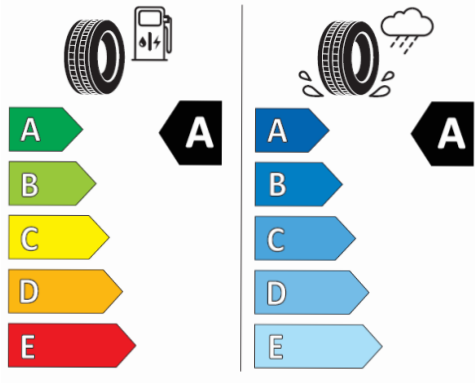
- ESC - elektronický stabilizační systém, BAS - brzdový asistent, VSM - ovládání stability vozidla, HAC - asistent pro rozjezd do kopce, DBC - asistent pro sjíždění
- TCS - systém regulace prokluzu, ABS - anti blokovací systém
- Hodnoty spotřeby paliva a emisí homologovány dle WLTP.
- Objem zavazadlového prostoru dle VDA
- Výše uvedené údaje jsou informativní a dovozce si vyhrazuje právo měnit technické údaje bez předchozího upozornění

30/08/2024



Continental 0358454

215/65 R 17 103 V XL C1

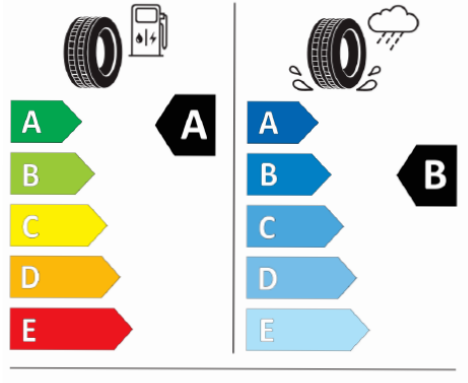


2020/740



MICHELIN 087055

215/65R17 103 V C1

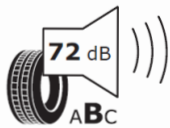
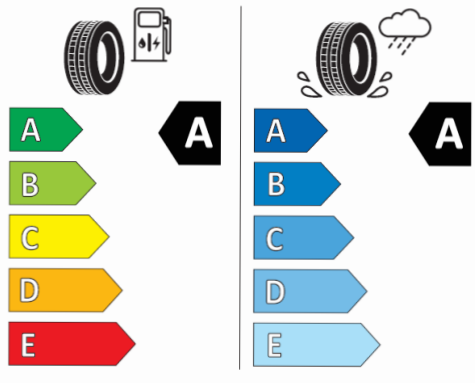


2020/740



Continental 0358434

235/55 R 18 104 V XL C1

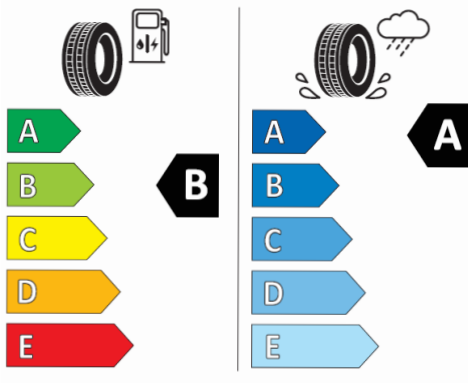


2020/740



Continental 0358437

235/50 R 19 103 V XL C1



2020/740



ENERG


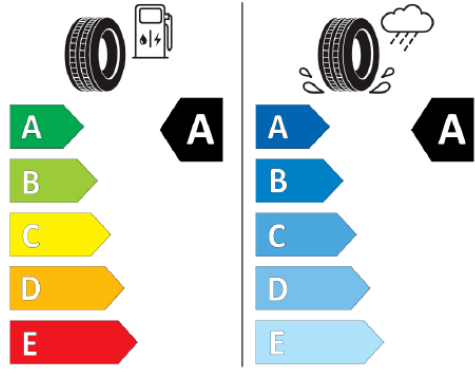


MICHELIN

101258

235/50R19 103 V

C1



2020/740